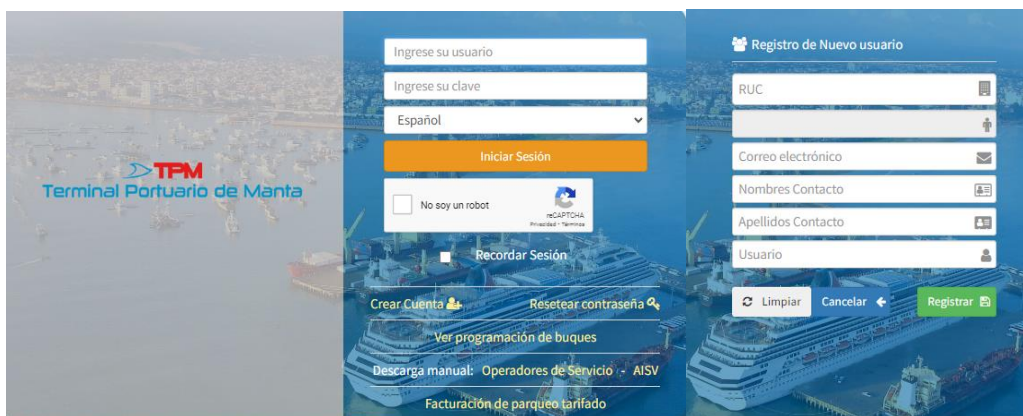


MANUAL PARA REGISTRO DE USUARIO Y GENERACIÓN DE PERMISO INGRESO VEHICULAR PARA SALIDA CARGA IMPORTACIÓN GRANELES


INGRESO AL SISTEMA:

Creación Cliente:

Una vez que el Área Financiera de TPM le ha confirmado que ha sido creado como cliente, / por favor diríjase a nuestra página web www.tpm.ec, a continuación, en el menú visualice: Servicios // Servicio en Línea // Crear Cuenta, llenar los datos y dar clic en registrar.



Una vez registrada la información, hacer clic en:



Todos los campos son obligatorios, si no ha llenado alguno se mostrará un símbolo de advertencia donde esté vacío:



Nota: Es importante, que el número de RUC que ingrese debe estar previamente registrado en nuestro sistema de facturación. En el caso de que no se encuentre en nuestra base, se mostrará el siguiente mensaje:



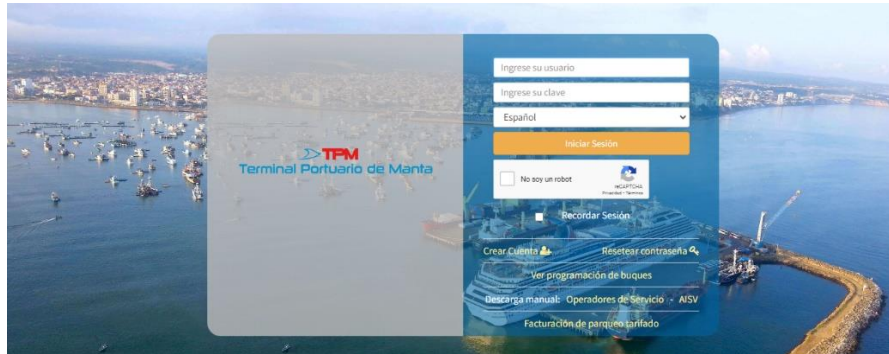
Para el debido soporte en este punto, por favor contactarse a los correos electrónicos palmeida@tpm.ec y/o facturacion@tpm.ec

Proceso de Ingreso con Usuario y Contraseña

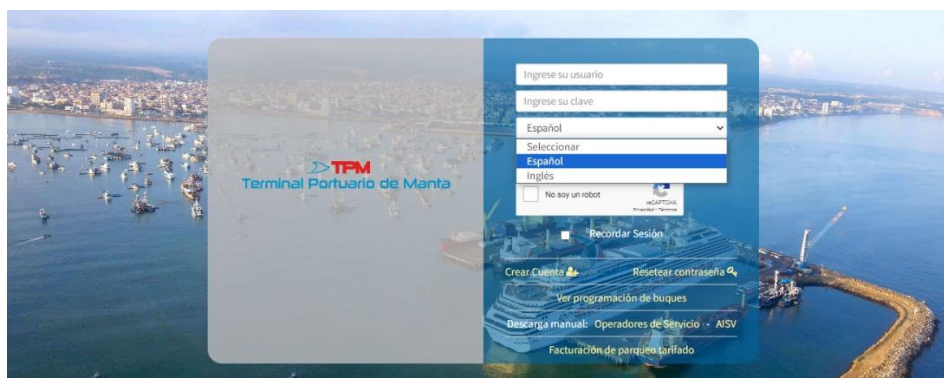
Una vez que cuenta con **Usuario y Contraseña** por favor dirijase nuevamente a nuestra página web www.tpm.ec, a continuación, en el menú visualice: **Servicios** y luego **Servicio en Línea**; y colocar los datos.

También puede realizar el ingreso a través del siguiente enlace: <https://apps.tpm.ec/eServices/>

Deberá observar la siguiente pantalla:

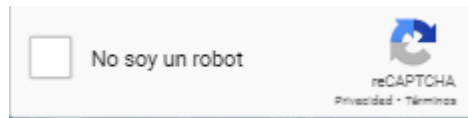


Seleccione el idioma de su preferencia:



- Ingrese su usuario y contraseña.

Confirme el **recaptcha** haciendo clic en el casillero de Verificación:



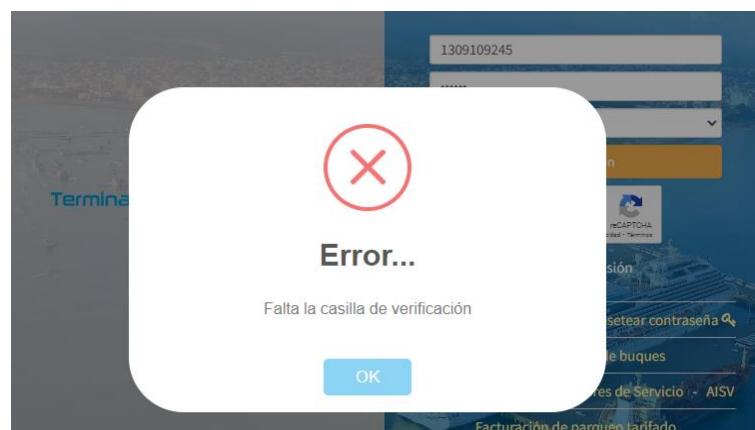
- Luego haga clic en:



Los campos de usuario y contraseña son obligatorios, en caso de no ingresarlos, se mostrará la siguiente pantalla mostrando símbolos de advertencia donde no se haya colocado la información requerida.



Si ha ingresado **incorrectamente** el usuario o la contraseña y/o no ha confirmado la casilla de verificación del reCaptcha se mostrarán los siguientes mensajes de error:



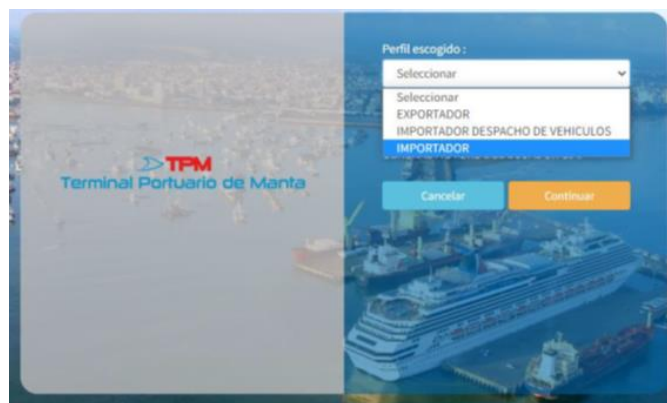
Una vez efectuado el registro (Usuario y Contraseña), el sistema le presentará un mensaje de éxito; posteriormente y de manera automática recibirá en el correo registrado, un mensaje que le indicará que su registro ha sido exitoso y que en el transcurso de las próximas 24 horas su registro será aprobado.

Después de efectuada la aprobación, usted recibirá una clave provisional al correo registrado, la cual deberá cambiar por seguridad y confidencialidad de su información.

Luego de haber realizado el procedimiento descrito, podrá realizar su ingreso de forma como se detalló en la parte inicial del punto: **Proceso de Ingreso con Usuario y Contraseña.**

Proceso de Despacho Vehicular:

Al ingresar su usuario y contraseña, se mostrarán los perfiles que le fueron asignados:



Al seleccionar el perfil (Clic en **Continuar**) se mostrará la empresa a la cual pertenece.



Una vez ingresado en el perfil, en la parte superior derecha, podrá visualizar su nombre, en donde se enlistarán las siguientes opciones: Cambiar contraseña y Cerrar sesión, además del indicador de perfil con el cual ingresó:

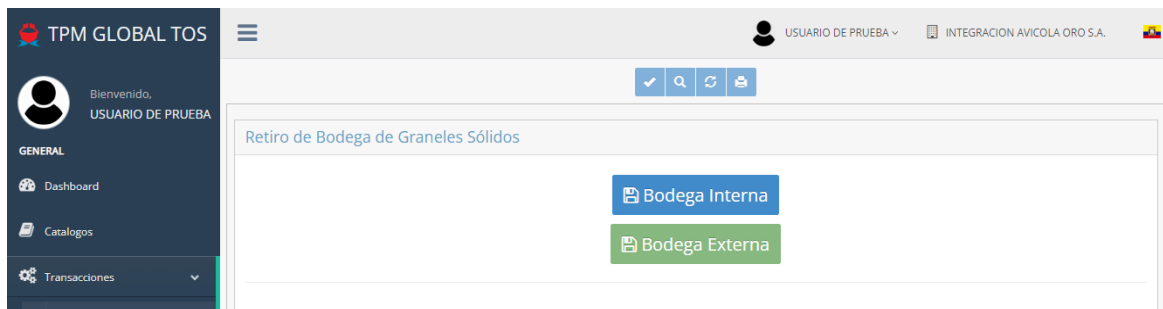



PERMISO INGRESO VEHICULAR SALIDA CARGA IMPORTACIÓN

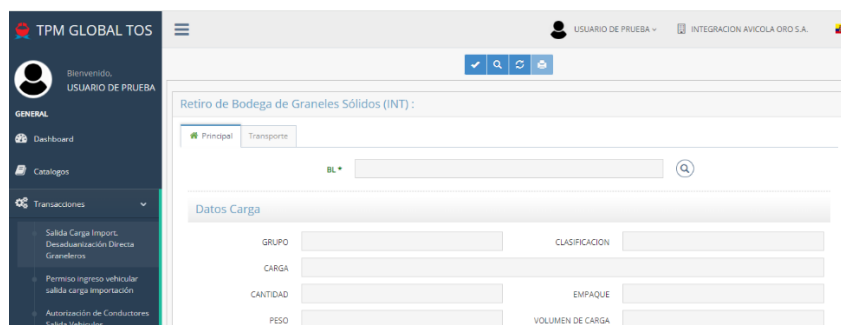
Al hacer clic en Transacciones -> Retiro de Bodegas de Graneles Sólidos, se mostrará la siguiente pantalla:




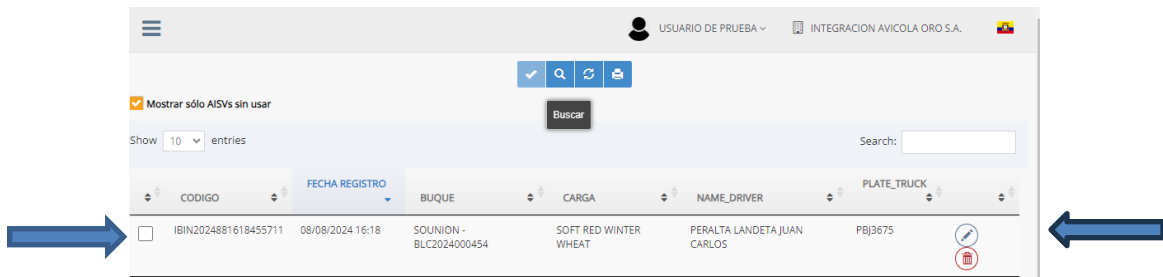
Al escoger la opción indicada aparecerá la siguiente pantalla, donde deberá colocar: **BODEGA INTERNA**:




Luego visualizará la siguiente pantalla, donde deberá escoger la opción de "Buscar" 



Una vez escogido, se desplegará la siguiente pantalla, donde deberá escoger la nave y luego la opción de . Con ello obtendrá la información de DATOS DE LA CARGA. Culminada esta parte del proceso, proseguir con la pestaña de TRANSPORTE.



CODIGO	FECHA REGISTRO	BUQUE	CARGA	NAME_DRIVER	PLATE_TRUCK
<input type="checkbox"/> IBIN2024881618455711	08/08/2024 16:18	SOUNION - BLC2024000454	SOFT RED WINTER WHEAT	PERALTA LANDETA JUAN CARLOS	PBJ3675 

Pestaña Transporte

Para seleccionar a los transportistas debe realizar el siguiente proceso; considerar que estos deberán estar habilitados en TPM, caso contrario no aparecerán en el sistema.

Proceda a ingresar cada uno de los datos que se le detalla en la pantalla que se le presenta; es importante tener en cuenta que este proceso lo efectuará por cada transportista:



Permiso ingreso vehicular salida carga de importación:

Principal Transporte

Datos del transporte

DIRECCION EXACTA DE LA PLANTA * DIRECCION DE PRUEBA

FECHA SALIDA PLANTA * 10/21/2020 16:40 LLEGADA AL PUERTO * 10/22/2020 18:40

IDENTIFICACION CHOFER * 1710528710 NAME_DRIVER (INLAGO ANDRANGO MIGUEL ANSEL)

PLACA * EAA-2250

Select Desc...     Añadir  Browse...

FECHA SALIDA PLANTA * LLEGADA AL PUERTO * IDENTIFICACION CHOFER * NAME_DRIVER PLACA *

- **Dirección exacta de la planta:** Especifique nombre la empresa transportista que ha contratado, seguido de la ciudad y dirección de donde sale originalmente.
- **Fecha salida planta:** Fecha y hora de salida del transportista desde su origen.
- **Llegada al puerto:** Fecha y hora tentativa de intención de ingreso del transportista a las instalaciones portuarias para el retiro de la carga.
- **Identificación chofer:** colocar el número de cédula del chofer.
- **Name Driver:** El sistema lo llenará automáticamente
- **Placa:** Colocar el número de placa del transporte

Si el chofer y la placa son **OPERADORES DE TRANSPORTE TERRESTRE debidamente habilitados y registrados en TPM**, el sistema le validará la información y podrá observar las siguientes imágenes que lo confirman:

Permiso ingreso vehicular salida carga de importación:

Principal Transporte

Datos del transporte

DIRECCION EXACTA DE LA PLANTA * DIRECCION DE PRUEBA

FECHA SALIDA PLANTA * 10/21/2020 16:40 LLEGADA AL PUERTO * 10/22/2020 18:40

IDENTIFICACION CHOFER * 1710528710 NAME_DRIVER * INLAGO ANDRANGO MIGUEL ANGEL

PLACA * EAA-2250

Select files...

De lo contrario, deberá comunicarse con María Fernanda García, al 053702490 extensión: 5131; o, al correo electrónico mgarcia@tpm.ec, para que consulte sobre este particular.

Una vez ingresada la información con todos los datos validados correctamente por el sistema, deberá añadir la información a través del botón verde y se enlistarán los datos en la parte inferior:

Principal Transporte

Datos del transporte

DIRECCION EXACTA DE LA PLANTA *

FECHA SALIDA PLANTA * LLEGADA AL PUERTO *

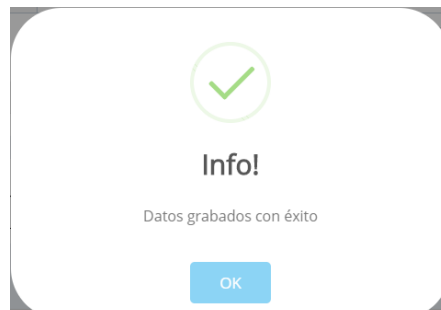
IDENTIFICACION CHOFER * NAME_DRIVER *

PLACA *

Select files...

FECHA SALIDA PLANTA *	LLEGADA AL PUERTO *	IDENTIFICACION CHOFER *	NAME_DRIVER	PLACA *	
10/21/2020 16:40	10/22/2020 18:40	1710528710	INLAGO ANDRANGO MIGUEL ANGEL	EAA-2250	<input type="button" value="✎"/> <input type="button" value="✖"/>

Luego de haber añadido los choferes y placas que requiera para retirar la carga escogida en la pestaña "Principal", deberá guardar la información haciendo clic en el boton que se encuentra en la parte superior y debera aparecer el siguiente mensaje:



NOTA IMPORTANTE: La fecha colocada en "Llegada al puerto" (sólo la fecha, no considera la hora) corresponderá a la validez del AISV generado.

IMPORTACIÓN MASIVA DE DATOS DE CONDUCTORES VIA FORMATO ARCHIVO DE EXCEL

Otra opción que se presenta para los casos de registros masivos de choferes y placas, se desarrolló la opción de carga masiva creando un archivo en Excel (.xls, .xlsx) con las siguientes columnas sin encabezado:

	A	B	C	D	E	F
1	07/16/2018 17:30	07/20/2018 17:30	DIRECCION DE PRUEBA 2	0912345565	CONDUCTOR DE PRUEBA 1	GSQ-1234
2	07/16/2018 17:30	07/20/2018 17:30	DIRECCION DE PRUEBA 2	0912345566	CONDUCTOR DE PRUEBA 2	GSQ-9999
3	07/16/2018 17:30	07/20/2018 17:30	DIRECCION DE PRUEBA 2	0912345568	CONDUCTOR DE PRUEBA 3	GSQ-8888
4	07/16/2018 17:30	07/20/2018 17:30	DIRECCION DE PRUEBA 2	0912345567	CONDUCTOR DE PRUEBA 4	GSQ-7777
5	07/21/2018 17:30	07/21/2018 18:30	DIRECCION DE PRUEBA 2	0912345565	CONDUCTOR DE PRUEBA 1	GSQ-1234
6	07/21/2018 19:30	07/21/2018 21:30	DIRECCION DE PRUEBA 2	0912345565	CONDUCTOR DE PRUEBA 1	GSQ-1234
7						
8						

Columna A: Fecha de salida de origen. El formato de la fecha MM/DD/AAAA HH:MM (mes/dia/año hora:minutos).

Columna B: Fecha de estimada de llegada al puerto. El formato de la fecha MM/DD/AAAA HH:MM (mes/dia/año hora:minutos).

Columna C: Dirección de origen (lugar de donde sale) del transporte.


Columna D: Cédula del conductor. El formato debe ser texto.

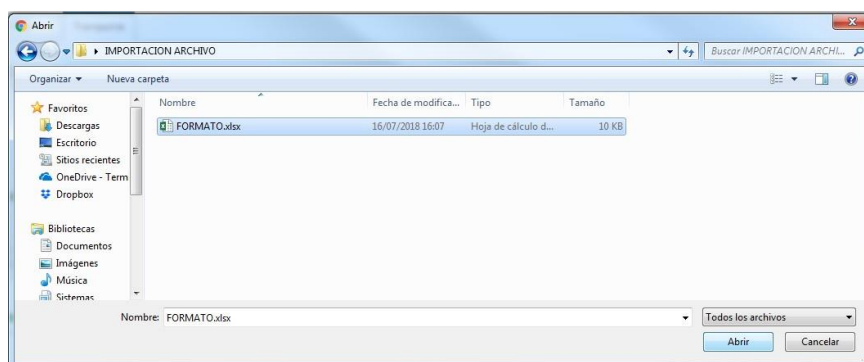
Columna E: Nombre del conductor.

Columna F: Placa del vehículo.

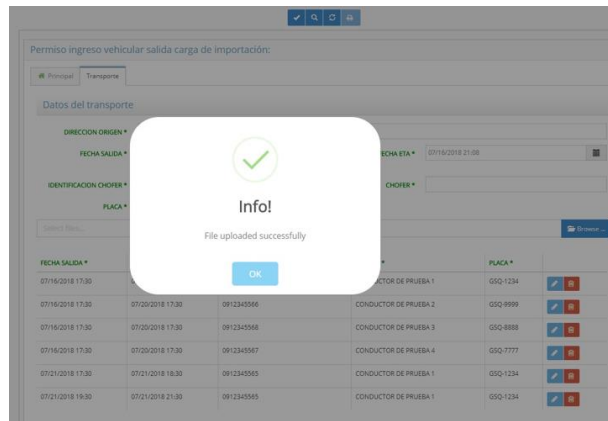
Notas adicionales para validación de información:

- Fecha de salida de origen del transporte, no puede ser mayor o igual a la fecha de llegada al puerto.
- No se puede registrar 2 veces la misma información.
- Un vehículo no puede tener la misma fecha de salida de origen y de llegada al puerto.
- Un conductor no puede tener la misma fecha de salida de origen y de llegada al puerto.
- Cédula del conductor debe ser de 10 dígitos.
- Un conductor no puede tener más de 1 vehículo asignado en la misma fecha y hora de salida.

Para realizar este procedimiento, haga clic en el botón  busque y seleccione el archivo con el formato establecido.



Una vez seleccionado el archivo, se validará la información y no existiendo ningún error, se mostrará la pantalla de la siguiente manera:

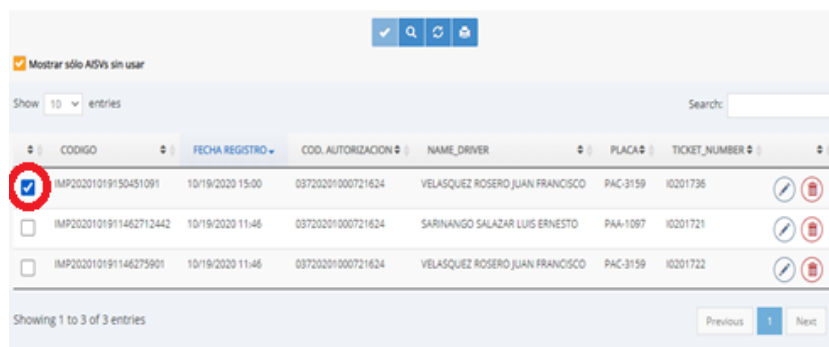


Seguido de este paso, se generará por cada línea de detalle ingresada (información de cada transportista) un permiso de ingreso vehicular (AISV), los cuales podrá consultar haciendo clic en la lupa en la parte superior:

AISV




IMPRESIÓN DEL AISV

Para imprimir el o los AISV, debe dar clic en el cajón de lado izquierdo:



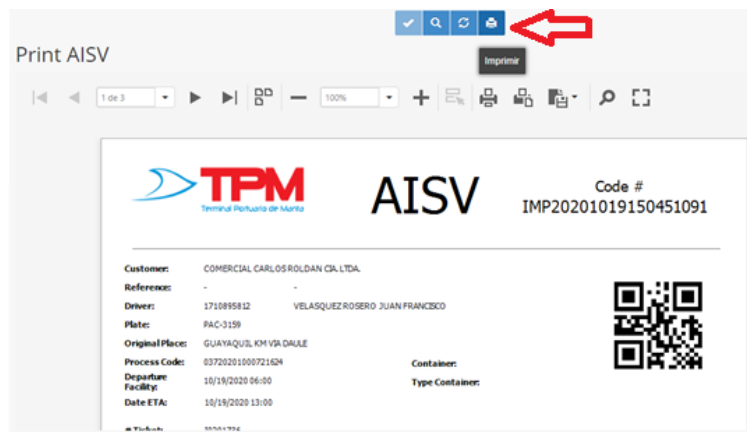
Mostrar sólo AISVs sin usar

Show 10 entries Search:

CODIGO	FECHA REGISTRO	COD. AUTORIZACION	NAME_DRIVER	PLACA	TICKET_NUMBER		
<input checked="" type="checkbox"/>	IMP20201019150451091	10/19/2020 15:00	03720201000721624	VELASQUEZ ROSERO JUAN FRANCISCO	PAC-3159	10201736	
<input type="checkbox"/>	IMP2020101911462712442	10/19/2020 11:46	03720201000721624	SARINANGO SALAZAR LUIS ERNESTO	PAA-1097	10201721	
<input type="checkbox"/>	IMP202010191146275901	10/19/2020 11:46	03720201000721624	VELASQUEZ ROSERO JUAN FRANCISCO	PAC-3159	10201722	

Showing 1 to 3 of 3 entries Previous 1 Next

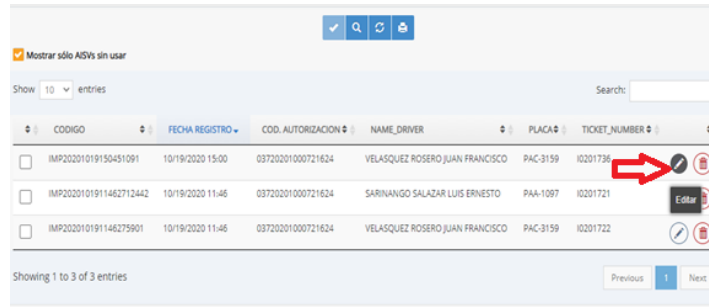
Inmediatamente se le activará el ícono de la impresora en la parte superior, y al darle clic, se le mostrará la siguiente pantalla:



Podrá imprimirlo en físico buscando la impresora que tenga predeterminada o guardarlo como un archivo pdf.




EDICIÓN DE UN AISV

Para editar un AISV ya generado y modificar algún dato, debe hacer clic en el ícono que se señala a continuación y posteriormente volver a guardar a través del botón azul de visto en la parte superior:



Mostrar sólo AISVs sin usar

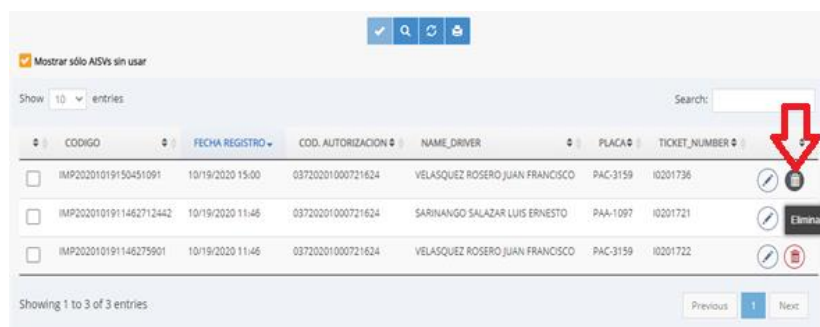
Show 10 entries Search:

	CODIGO	FECHA REGISTRO	COD. AUTORIZACION	NAME_DRIVER	PLACA	TICKET_NUMBER	
<input type="checkbox"/>	IMP20201019150451091	10/19/2020 15:00	03720201000721624	VELASQUEZ ROSERO JUAN FRANCISCO	PAC-3159	10201736	
<input type="checkbox"/>	IMP2020101911462712442	10/19/2020 11:46	03720201000721624	SARINANGO SALAZAR LUIS ERNESTO	PAA-1097	10201721	
<input type="checkbox"/>	IMP202010191146275901	10/19/2020 11:46	03720201000721624	VELASQUEZ ROSERO JUAN FRANCISCO	PAC-3159	10201722	

Showing 1 to 3 of 3 entries Previous 1 Next




ELIMINACIÓN DE UN AISV

Para eliminar un AISV ya generado, proceda a hacer click en el ícono que se señala a continuación:

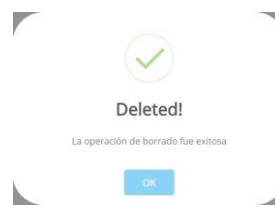
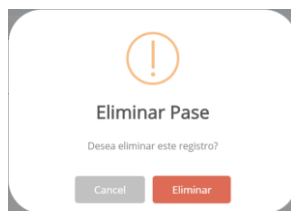


Mostrar sólo AISVs sin usar

Show 10 entries Search:

	CODIGO	FECHA REGISTRO	COD. AUTORIZACION	NAME_DRIVER	PLACA	TICKET_NUMBER	
<input type="checkbox"/>	IMP20201019150451091	10/19/2020 15:00	03720201000721624	VELASQUEZ ROSERO JUAN FRANCISCO	PAC-3159	10201736	
<input type="checkbox"/>	IMP2020101911462712442	10/19/2020 11:46	03720201000721624	SARINANGO SALAZAR LUIS ERNESTO	PAA-1097	10201721	
<input type="checkbox"/>	IMP202010191146275901	10/19/2020 11:46	03720201000721624	VELASQUEZ ROSERO JUAN FRANCISCO	PAC-3159	10201722	

Showing 1 to 3 of 3 entries Previous 1 Next



NOTA: Sólo podrá eliminar un AISV que no han sido utilizados; es decir, que no haya sido registrado en GATE IN o Puerta de Ingreso del Puerto.

Para asistencia técnica o soporte adicional, favor enviar un correo electrónico a sopORTEIT@tpm.ec y/o aisv@tpm.ec

REPORTES EN LINEA QUE PUEDE VISUALIZAR Y DESCARGAR EL CLIENTE

OPCIÓN PESOS DESCARGA AISV

GLOBAL TOS | USUARIO DE PRUEBA | AQUACARGILL DEL ECUADOR CIA.LTDA

Exportar Excel

Operación	Itinerario	ETA	BL	Consignatario	Peso de BL (tons)	Peso entrada (tons)	Peso salida (tons)	Neto (tons)	Saldo (tons)	Fin Descarga	
IMPORTE	ALAMO 1	31/08/2023 12:00:00 p. m.	6	AQUACARGILL DEL ECUADOR CIA.LTDA	5,496.87	3,673.25	11,119.19	5,495.94	1.00	02/09/2023 11:45:00 p. m.	
IMPORTE	ALAMO 1	31/08/2023 12:00:00 p. m.	1	AQUACARGILL DEL ECUADOR CIA.LTDA	5,500.00	3,783.51	9,282.92	5,495.41	1.00	02/09/2023 11:45:00 p. m.	
DEPOSITO	ALAMO 1	31/08/2023 12:00:00 p. m.	1	AQUACARGILL DEL ECUADOR CIA.LTDA	83.13	105.10	52.14	83.81	-3.00	02/09/2023 11:45:00 p. m.	
IMPORTE	DRAGO HATH 2305	19/08/2023 09:30:00 p. m.	1	AQUACARGILL DEL ECUADOR CIA.LTDA	8,323.36	7,015.94	13,344.09	8,328.15	-5.00	22/08/2023 05:15:00 a. m.	
IMPORTE	BLKS 022	06/08/2023 05:00:00 p. m.	1	AQUACARGILL DEL ECUADOR CIA.LTDA	4,200.00	3,194.44	7,393.27	4,198.83	1.00	07/08/2023 10:20:00 p. m.	
IMPORTE	MINGOMONRA 29	30/07/2023 05:00:00 p. m.	2	AQUACARGILL DEL ECUADOR CIA.LTDA	8,864.05	2,424.38	6,288.50	8,863.02	.00	03/08/2023 10:40:00 a. m.	
					Entrada: 22,226.82	Salida: 49,480.11	Neto: 27,472.66				

GLOBAL TOS | USUARIO DE PRUEBA | AQUACARGILL DEL ECUADOR CIA.LTDA

Exportar Excel

Operación	Itinerario	ETA	BL	Consignatario	Peso de BL (tons)	Peso entrada (tons)	Peso salida (tons)	Neto (tons)	Saldo (tons)	Fin Descarga	
IMPORTE	ALAMO 1	31/08/2023 12:00:00 p. m.	6	AQUACARGILL DEL ECUADOR CIA.LTDA	5,496.87	3,673.25	11,119.19	5,495.94	1.00	02/09/2023 11:45:00 p. m.	
IMPORTE	ALAMO 1	31/08/2023 12:00:00 p. m.	1	AQUACARGILL DEL ECUADOR CIA.LTDA	5,500.00	3,783.51	9,282.92	5,495.41	1.00	02/09/2023 11:45:00 p. m.	
DEPOSITO	ALAMO 1	31/08/2023 12:00:00 p. m.	1	AQUACARGILL DEL ECUADOR CIA.LTDA	83.13	105.10	52.14	83.81	-3.00	02/09/2023 11:45:00 p. m.	
Mostrar AISV	DRAGO HATH 2305	19/08/2023 09:30:00 p. m.	1	AQUACARGILL DEL ECUADOR CIA.LTDA	8,323.36	7,015.94	13,344.09	8,328.15	-5.00	22/08/2023 05:15:00 a. m.	
IMPORTE	BLKS 022	06/08/2023 05:00:00 p. m.	1	AQUACARGILL DEL ECUADOR CIA.LTDA	4,200.00	3,194.44	7,393.27	4,198.83	1.00	07/08/2023 10:20:00 p. m.	
IMPORTE	MINGOMONRA 29	30/07/2023 05:00:00 p. m.	2	AQUACARGILL DEL ECUADOR CIA.LTDA	8,864.05	2,424.38	6,288.50	8,863.02	.00	03/08/2023 10:40:00 a. m.	
					Entrada: 22,226.82	Salida: 49,480.11	Neto: 27,472.66				

GLOBAL TOS | USUARIO DE PRUEBA | AQUACARGILL DEL ECUADOR CIA.LTDA

Exportar Excel

Detalle AISV por BL

# AISV	Itinerario	# Ticket	Placa	Fecha Ingreso	Fecha /Peso Entrada	Peso Entrada (tons)	Fecha Peso Salida	Peso Salida (tons)	Peso Neto (tons)
IMP20239152259461	ALAMO 1	X0405133	MAA1736	20/09/2023 05:11:19 p. m.	20/09/2023 05:11:19 p. m.	47.16		.00	.00
IMP202391515221171	ALAMO 1	X0405332	MGB8593	20/09/2023 10:33:58 a. m.	20/09/2023 10:33:58 a. m.	45.76	20/09/2023 05:17:51 p. m.	15.00	30.76
IMP202391522173991	ALAMO 1	X0405331	MAA1736	18/09/2023 05:52:52 p. m.	18/09/2023 05:52:52 p. m.	46.58	18/09/2023 11:44:06 a. m.	18.53	28.05
IMP2023915223981	ALAMO 1	X0405328	MAA7354	18/09/2023 04:58:37 p. m.	18/09/2023 04:58:37 p. m.	43.61	18/09/2023 06:12:19 p. m.	18.61	25.00

Recuento: 4 | Peso Neto: 88

TPM
Terminal Portuario de Manta

REPORTE DE PESOS AISV

Operación	Itinerario	ETA	BL	Consignatario	Peso de BL (tons.)	Peso entrada (tons.)	Peso salida (tons.)	Neto (tons.)	Saldo (tons.)	Fin Descarga	
DEPORT	ALAMO 1	31/08/2023 12:00	1	AQUACARGILL DEL ECUADOR CIALTDA	5,484.87	5,623.25	11,119.19	5,405.94	1.00	02/09/2023 23:45	
DEPORT	MENOMONER 29	30/07/2023 17:00	1	AQUACARGILL DEL ECUADOR CIALTDA	5,864.04	2,424.18	6,288.50	3,861.92	1.00	03/08/2023 00:40	
DEPORT	ALAMO 1	31/08/2023 12:00	1	AQUACARGILL DEL ECUADOR CIALTDA	5,800.00	3,783.51	9,282.52	5,499.41	1.00	02/09/2023 23:45	
DEPORT	DRACO FAITH 2801	19/08/2023 21:30	1	AQUACARGILL DEL ECUADOR CIALTDA	8,321.36	7,011.94	13,344.09	8,328.11	-5.00	22/08/2023 05:15	
DEPORT	BLISS 022	06/08/2023 17:00	1	AQUACARGILL DEL ECUADOR CIALTDA	4,200.00	3,194.44	7,393.27	4,198.83	1.00	07/08/2023 22:20	
DEPORT	ALAMO 1	31/08/2023 12:00	1	AQUACARGILL DEL ECUADOR CIALTDA	83.13	183.10	22.14	83.81	-3.00	02/09/2023 23:45	
					Entrada: 22,276.82	Salida: 48,480.11	Neto: 27,472.06				

TERMINAL PORTUARIO DE MANTA

Opción Pesos de Retiros AISVs

GLOBAL TOS

USUARIO DE PRUEBA

AQUACARGILL DEL ECUADOR CIALTDA

Exportar Excel

Actualizar

Export to

Search...

Amaztre una columna aquí para agrupar por dicha columna

# AISV	Itinerario	# Ticket	Placa	Fecha Ingreso	Fecha Peso Entrada	Peso Entrada (tons.)	Fecha Peso Salida	Peso Salida (tons.)	Peso Neto (tons.)
IBEX202392018595471	ALAMO 1	Y0405334	GRC7877	29/09/2023 06:03:32 p.m.	20/09/2023 06:00:32 p.m.	15.00	20/09/2023 06:07:23 p.m.	32.00	17.00

Recuento: 1

Peso Neto: 17

GLOBAL TOS

USUARIO DE PRUEBA

AQUACARGILL DEL ECUADOR CIALTDA

Exportar Excel

Actualizar

Search...

Operación	Itinerario	ETA	BL	Consignatario	Peso de BL (tons.)	Peso entrada (tons.)	Peso salida (tons.)	Neto (tons.)	Saldo (tons.)	Fin Descarga
DEPOT OUT	ALAMO 1	31/08/2023 12:00:00 p.m.	1	AQUACARGILL DEL ECUADOR CIALTDA	5,500.00	15.00	32.00	17.00	5,483.00	02/09/2023 11:45:00 p.m.

Mostrar AISVs Retiro

Entrada: 15.00

Salida: 32.00

Neto: 17.00

TPM
Terminal Portuario de Manta

REPORTE DE RETIRO PESOS AISV

Operación	Itinerario	ETA	BL	Consignatario	Peso de BL (tons.)	Peso entrada (tons.)	Peso salida (tons.)	Neto (tons.)	Saldo (tons.)	Fin Descarga	
DEPOT OUT	ALAMO 1	31/08/2023 12:00	1	AQUACARGILL DEL ECUADOR CIALTDA	5,500.00	15.00	32.00	17.00	5,483.00	02/09/2023 23:45	
					Entrada: 15.00	Salida: 32.00	Neto: 17.00				

TERMINAL PORTUARIO DE MANTA

Reporte de Stock en Bodega (Resumen Stock en Patio)

GLOBAL TOS USUARIO DE PRUEBA - AQUACARGILL DEL ECUADOR CIA.LTDA

Bienvenido, USUARIO DE PRUEBA


GENERAL

- Dashboard
- Catalogos
- Transacciones
- Reportes
 - Informe Descarga Vehicular
 - Informe de Descarga Vehicular por VIN
 - Resumen Stock en Patio
 - Peso Descarga AIOVs
 - Detalle de Stock en Patio
 - Informe Inspección de Datos Vehicular
 - Peso Retiro AIOVs
- Gestión Notificaciones

Tipo de Carga: BULK Exportar Excel

Carga VIN Aut. Salida

PERIOD_DATE	Fecha	Itinerario	BL	Cant.	Saldo	Peso	Volumen
09/2023	18/09/2023	BLC2023000514 ALAMO 1	1	1	1	85,809.00	0.00

								
REPORTE DE STOCK								
Carga VIN Aut. Salida			Tipo Carga					
Cant.	Saldo	Peso	Volumen	BULK				
PERIOD_DATE	Fecha	Itinerario	BL	Cant.	Saldo	Peso	Volumen	
09/2023	18/09/2023	BLC2023000514 ALAMO 1	1	1	1	85,809.00	0.00	
TERMINAL PORTUARIO DE MANTA								